

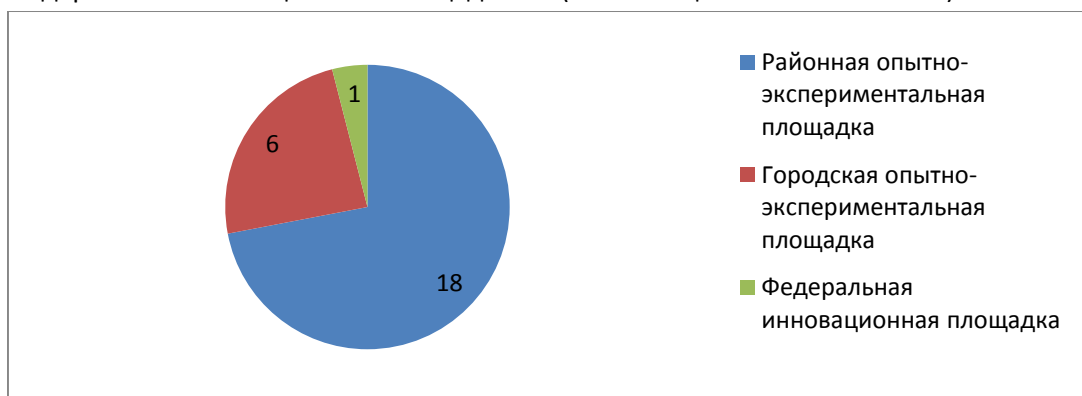
**Аналитическая справка по результатам мониторинга реализации
направления
«Инновационное развитие образовательных учреждений»
Программы развития «Инновационный образовательный кластер»
в 2014 году в образовательных учреждениях
Красногвардейского района Санкт-Петербурга**

Инновационная деятельность является одним из существенных компонентов образовательной деятельности любого учебного заведения. Инновации нужны в первую очередь для развития образовательного учреждения. Именно инновационная деятельность создает основу собственного стиля образовательной деятельности и позволяет ОУ стать конкурентоспособным на рынке образовательных услуг.

В 2014 году в районе работают 25 опытно-экспериментальных площадок, что составляет 22,7% от общего количества всех образовательных учреждений района.

В их числе:

- Районная опытно-экспериментальная площадка – 18 (72% от общего количества ОЭП): ОУ №№ 129, 133, 187, 191, 196, 233, 349, 533, 515, 628, ДДЮТ «На Ленской», ЦДЮТТ «Охта», ДОУ №№ 14, 27, 47, 69, 81, 90.
- Городская опытно-экспериментальная площадка – 6 (24% от общего количества ОЭП): ОУ №№ 1, 125, 177, 531, 577, ЦДЮТТ «Охта».
- Федеральная инновационная площадка – 1 (4% от общего количества ОЭП): ОУ № 349

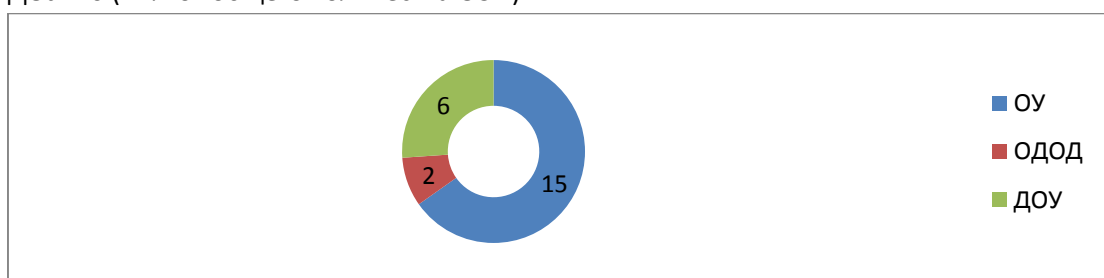


Инновационные площадки действуют на базе 23 образовательных учреждений:

ОУ – 15 (60% от общего количества ОЭП);

ОДОД – 2 (8% от общего количества ОЭП);

ДОУ – 6 (24% от общего количества ОЭП).



В апробации федерального государственного образовательного стандарта основного общего образования в статусе городских базовых площадок участвуют ОУ №№ 151, 177, 664, коррекционные образовательные учреждения №№ 1, 3.

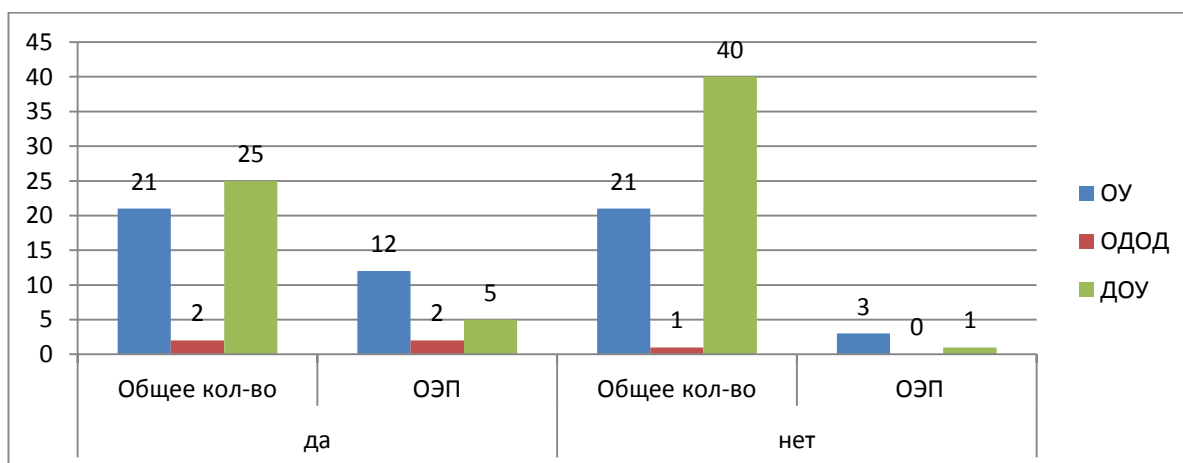
В районе организована работа по диссеминации опыта педагогов в практику ОУ района.

По показателям организации диссеминации полученных результатов проведена оценка результатов деятельности образовательных учреждений по программе «Инновационное развитие ОУ».

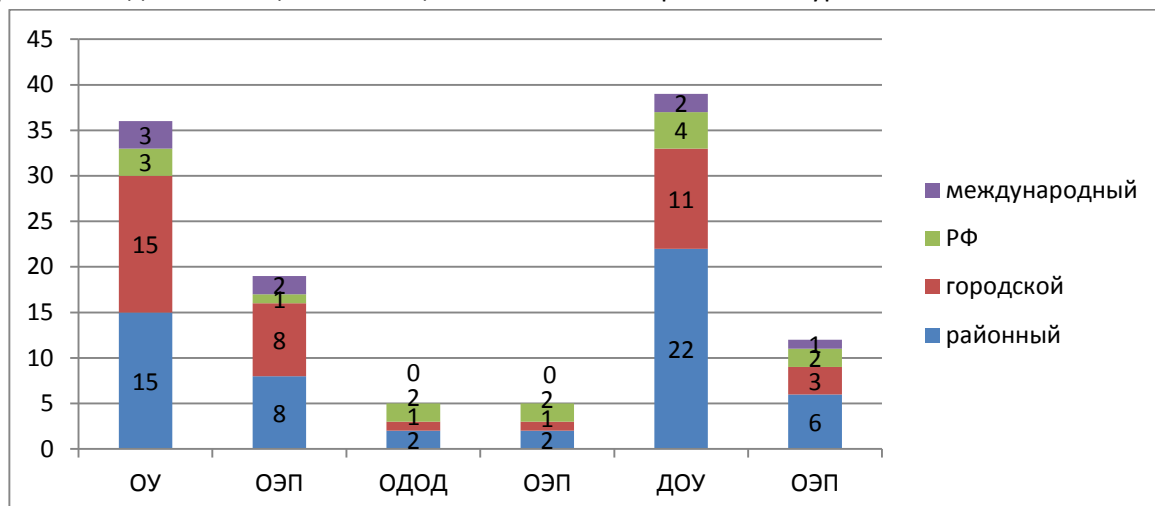
За 2014 год показатель «Наличие отдельного плана по обобщению, распространению и представлению инновационного опыта педагогов» остался прежним: план имеется в 21 ОУ (из 41 ОУ участвующих в опросе, ОУ №405 не участвовало в мониторинге), в двух ОДОД (не принял участие в мониторинге ДЮЦ «Красногвардеец»), в 25 ДОУ (из 65 участвующих в опросе). Среди опытно-экспериментальных площадок, действующих на базе:

- детских садов, отдельный план по обобщению, распространению инновационного опыта отсутствует только в ДОУ №27;
- образовательных учреждений – ОУ №№ 515, 531, 628.

	да	Общее кол-во	Из них ОЭП	нет	Общее кол-во	Из них ОЭП
ОУ	127, 151, 160, 164, 180, 265, 491, 562, 609 ОЭП: 1, 125, 129, 133, 177, 187, 191, 196, 233, 349, 533, 577	21	12	3,6, 134, 140, 141, 143, 147, 152, 182, 188, 195, 405, 490, 499, 521, 532, 664, ЦЛПиДО ОЭП: 515, 531, 628	21	3
ОДОД	ОЭП: ДДЮТ «На Ленской», ЦДЮТТ «Охта»	2	2	ДЮЦ «Красногвардеец»	1	0
ДОУ	... ОЭП: 14, 47, 69, 81, 90	25	5	... ОЭП: 27	40	1



В рамках реализации Программы развития РОС продолжается проведение на базе ОУ мероприятий по диссеминации инновационного опыта ОУ различного уровня.



За 2014 год организовано и проведено 86 мероприятий по диссеминации инновационного опыта (семинары, конференции и пр.), из них 52 (60,5% от общего количества) – районные; 19 (22% от общего количества) – городские; 9 (10,5% от общего количества) – на уровне РФ; 6 (7% от общего количества) – международные, что значительно превышает показатели прошлого года.

Мероприятия проводили:

на уровне района:

	да	Общее кол-во	Из них ОЭП	нет	Общее кол-во	Из них ОЭП
ОУ	151, 152, 164, 180, 188, 265, 562 ОЭП: 177, 191, 196, 233, 349, 515, 533, 628	15	8	ОЭП: 1, 125, 129, 133, 187, 531, 577	27	7
ОДОД	ОЭП: ДДЮТ «На Ленской», ЦДЮТ «Охта»	2	2	ДЮЦ «Красногвардеец»	1	0
ДОУ	5, 8, 10, 11, 17, 23, 33, 34, 57, 75, 80, 85, 87, 88, 89, 96 ОЭП: 14, 27, 47, 69, 81, 90	22	6	...	33	0

на уровне города:

	да	Общее кол-во	Из них ОЭП	нет	Общее кол-во	Из них ОЭП
ОУ	134, 151, 152, 160, 180, 195, 562 ОЭП: 1, 133, 233, 628	15	8	ОЭП: 1, 125, 129, 133, 187, 531, 577	27	7
ОДОД	ОЭП: ДДЮТ	1	1	ДЮЦ	2	1

	«На Ленской»			«Красногвардеец» ОЭП: ЦДЮТТ «Охта»		
ДОУ	95, 89, 87, 80, 75, 34, 23, 5 ОЭП: 47, 69, 90	11	3	... ОЭП: 14, 27, 81	54	3

на уровне РФ:

	да	Общее кол-во	Из них ОЭП	нет	Общее кол-во	Из них ОЭП
ОУ	164, 180 ОЭП: 349	3	1	... ОЭП: 1, 125, 129, 133, 177, 187, 191, 196, 233, 531, 577, 533, 515, 628	39	14
ОДОД	ОЭП: ДДЮТ «На Ленской», ЦДЮТТ «Охта»	2	2	ДЮЦ «Красногвардеец»	1	0
ДОУ	80, 87 ОЭП: 69, 81	4	2	... ОЭП: 14, 27, 47, 90	61	4

на международном уровне:

	да	Общее кол-во	Из них ОЭП	нет	Общее кол-во	Из них ОЭП
ОУ	160, ОЭП: 349, 533	1+2	2	... ОЭП: 1, 125, 129, 133, 187, 531, 577	+13	13
ОДОД		0	0	ДЮЦ «Красногвардеец» ОЭП: ДДЮТ «На Ленской», ЦДЮТТ «Охта»	3	2
ДОУ	5 ОЭП: 69	2	1	... ОЭП: 14, 27, 47, 90	+5	5

Наибольшую активность в проведении мероприятий проявили ОУ №№ 180, 533, ДДЮТ «На Ленской», ДОУ №№ 14, 69, 90.

Следует отметить остающийся низким уровень апробации инновационного опыта образовательными учреждениями района.

Использование инновационного опыта других учреждений при опросе показало 36% ОУ, 0% ОДОД, 14% ДОУ.

ОУ, внедряющие в свой образовательный процесс инновационного опыта других ОУ:

	да	Общее кол-во	Из них ОЭП	нет	Общее кол-во	Из них ОЭП
ОУ	127, 160, 164, 180, 265, 491, 521, 562	15	7	... ОЭП: 1, 125, 129, 133, 187, 531, 533,	27	8

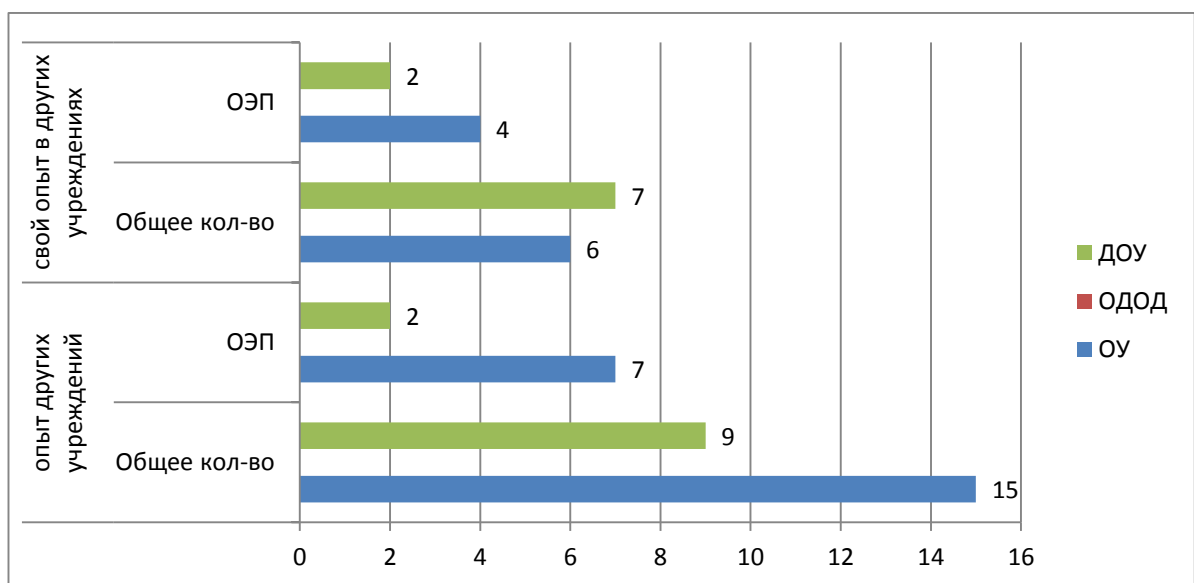
	ОЭП: 129, 177, 233, 349, 515, 531, 628			577		
ОДОД		0	0	ДЮЦ «Красногвардеец» ОЭП: ДДЮТ «На Ленской», ЦДЮТТ «Охта»	3	2
ДОУ	20, 26, 65, 67, 73, 87, 95 ОЭП: 14, 81	9	2	... ОЭП: 27, 47, 69, 90	56	4

Представили данные по апробации своих инновационных разработок в других ОУ 14%ОУ, 0% ОДОД, 11% ДОУ.

ОУ, имеющие разработки, которые проходят апробацию в других ОУ:

	да	Общее кол-во	Из них ОЭП	нет	Общее кол-во	Из них ОЭП
ОУ	134, 265 ОЭП: 177, 233, 349, 628	6	4	...	36	11
ОДОД		0	0	ДЮЦ «Красногвардеец» ОЭП: ДДЮТ «На Ленской», ЦДЮТТ «Охта»	3	2
ДОУ	87, 73, 38, 20, 8 ОЭП: 14, 81	7	2	... ОЭП: 27, 47, 69, 90	58	4

Таким образом, среди ДОУ внедряют опыт других учреждений ДОУ№№14 и 81, а апробирует свой опыт в других только ДОУ №81; учреждения ОДОД не отразили в мониторинге оба показателя. Данные по остальным учреждениям представлены диаграммой:

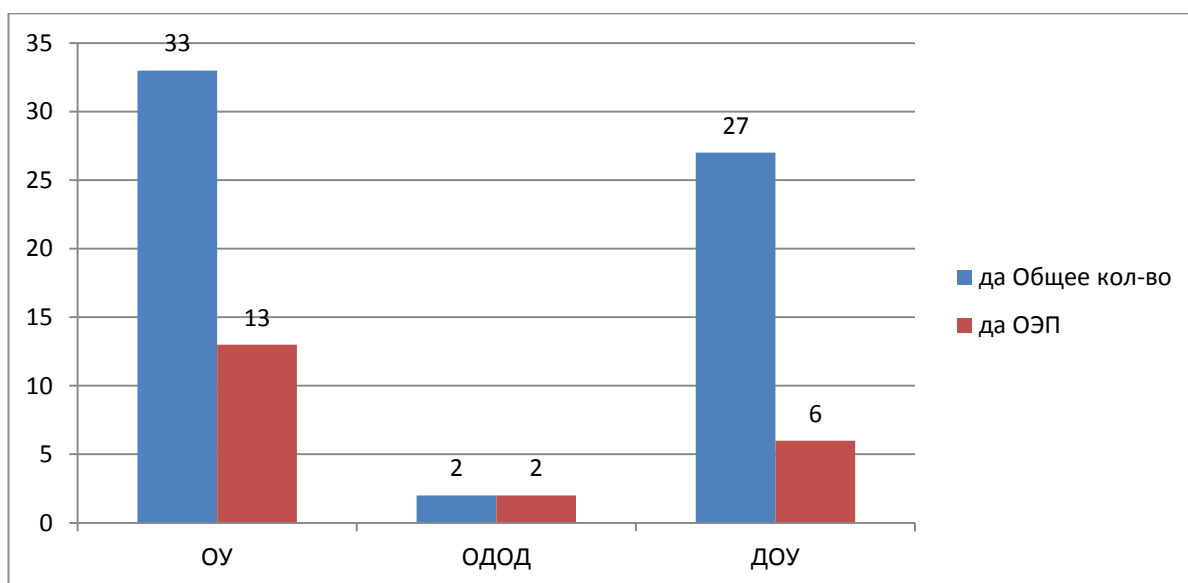


Данные мониторинга демонстрируют высокий уровень вовлеченности педагогов образовательных учреждений в инновационную деятельность.

Высокие показатели (более 60% педагогов учреждения) демонстрируют ОУ №№ 125, 133, 177, 196, ДОУ №14.

ОУ, в которых педагогические работники вовлечены в инновационную деятельность, за период 2010-2014гг.:

	да	Общее кол-во	Из них ОЭП	нет	Общее кол-во	Из них ОЭП
ОУ	3, 6, 127, 134, 147, 151, 152, 160, 164, 180, 182, 188, 195, 265, 490, 491, 521, 562 ОЭП: 1, 125, 129, 133, 177, 187, 191, 196, 233, 349, 533, 515, 531, 577, 628	33	15	140, 141, 143, 405, 499, 532, 609, 664, ЦЛПиДО	9	0
ОДОД	ОЭП: ДДЮТ «На Ленской», ЦДЮТТ «Охта»	2	2	ДЮЦ «Красногвардеец»	1	0
ДОУ	91, 89, 88, 87, 84, 82, 80, 75, 73, 59, 38, 34, 33, 25, 23, 22, 20, 19, 12, 11, 4 ОЭП: 14, 27, 47, 69, 81, 90	27	6	---	38	0



Для представления результатов инновационной деятельности широкие возможности представляют ресурсы сети Интернет.

Все образовательные учреждения района имеют сайты. Как показал анализ данных мониторинга, для представления результатов инновационной деятельности этот ресурс стал использоваться более активно. Средний уровень использования у ОУ №№ 1, 129, 160, 177, 180, 233; высокий уровень (более 40% педагогов) – ОУ №№ 134, 164, 90, 491, 349, 196. Не используют данный ресурс в 14 (33% от общего количества ОУ, участвующих в опросе), 1 ОДОД, 43 (66%) ДОУ.

ОУ, в которых педагогические работники представляли инновационные продукты на сайте ОУ

	да	Общее кол-во	Из них ОЭП	нет	Общее кол-во	Из них ОЭП
ОУ	6, 127, 134, 140, 151, 152, 160, 164, 180, 182, 188, 265, 490, 491, 521, 562 ОЭП: 1, 129, 133, 177, 187, 191, 196, 233, 349, 515, 533, 628	28	12	3, 141, 143, 147, 195, 405, 499, 532, 609, 664, ЦЛПиДО ОЭП: 125, 531, 577	14	3
ОДОД	ОЭП: ДДЮТ «На Ленской», ЦДЮТТ «Охта»	2	2	ДЮЦ «Красногвардеец»	1	0
ДОУ	91, 89, 87, 75, 59, 57, 53, 38, 31, 28, 25, 23, 20, 17, 15, 12, 8, 1 ОЭП: 14, 47, 81, 90	22	4	... ОЭП: 27, 69	43	2

Высокий уровень (более 35% педагогов образовательного учреждения) использования личных сайтов для представления результатов инновационной деятельности показывают ОУ №№ 164, 195, 233, 349, ДОУ №81. Такой же уровень (более 35% педагогов образовательного учреждения) использования сайтов педагогических сообществ – ОУ №№ 160, 164, 349, ДОУ №81. Не используют личные сайты педагоги в 38% ОУ, 71% ДОУ; сайты педагогических сообществ - 50% ОУ, 75% ДОУ.

ОУ, в которых педагогические работники представляли инновационные продукты на сайте педагога

	да	Общее кол-во	Из них ОЭП	нет	Общее кол-во	Из них ОЭП
ОУ	6, 134, 140, 147, 151, 152, 160, 164, 180, 182, 188, 195,	26	9	3, 127, 141, 143, 405, 499, 521, 532, 664, ЦЛПиДО ОЭП: 125, 187,	16	6

	265, 490, 491, 562, 609 ОЭП: 1, 129, 133, 177, 191, 196, 233, 349, 533			515, 531, 577, 628		
ОДОД	ОЭП: ДДЮТ «На Ленской», ЦДЮТТ «Охта»	2	2	ДЮЦ «Красногвардеец»	1	0
ДОУ	1, 8, 15, 17, 19, 20, 23, 31, 34, 38, 53, 57, 72, 87, 89, 91, 93 ОЭП: 14, 81	19	2	... ОЭП: 27, 47, 69, 90	46	4

на сайтах педагогических сообществ

	да	Общее кол-во	Из них ОЭП	нет	Общее кол-во	Из них ОЭП
ОУ	6, 127, 134, 151, 152, 160, 164, 180, 182, 188, 265, 491, 562 ОЭП: 1, 129, 133, 177, 191, 196, 349, 533	21	8	3, 140, 141, 143, 147, 195, 405, 490, 499, 521, 532, 609, 664, ЦЛПиДО ОЭП: 125, 187, 233, 515, 531, 577, 628	21	7
ОДОД	ОЭП: ДДЮТ «На Ленской»,	1	1	ДЮЦ «Красногвардеец» ОЭП: ЦДЮТТ «Охта»	2	1
ДОУ	91, 88, 87, 59, 38, 34, 23, 19, 17, 9, 8, 1 ОЭП: 14, 47, 81, 90	16	4	... ОЭП: 27, 69	49	2

Для представления результатов инновационной деятельности и инновационных продуктов в районе созданы следующие ресурсы: банк инновационных продуктов, районная выставка-ярмарка в рамках ежегодной конференции по инновационной деятельности.

В 2014 году выставка-ярмарка для представления инновационных продуктов была выбрана педагогами 55% ОУ. Не смотря на активное участие в ярмарке представителей опытно-экспериментальных площадок ДОУ, только 15% ДОУ использует этот ресурс. Самыми активными участниками являются ОУ №№ 151, 177, 180, 349, 562, ЦДЮТТ «Охта», ДОУ №№14, 27, 90.

ОУ, в которых педагогические работники представляли инновационные продукты:
на выставке-ярмарке (в рамках ежегодной районной научно-практической конференции)

	да	Общее кол-во	Из них ОЭП	нет	Общее кол-во	Из них ОЭП
ОУ	6, 140, 151,	23	12	3, 127, 134, 141,	18	3

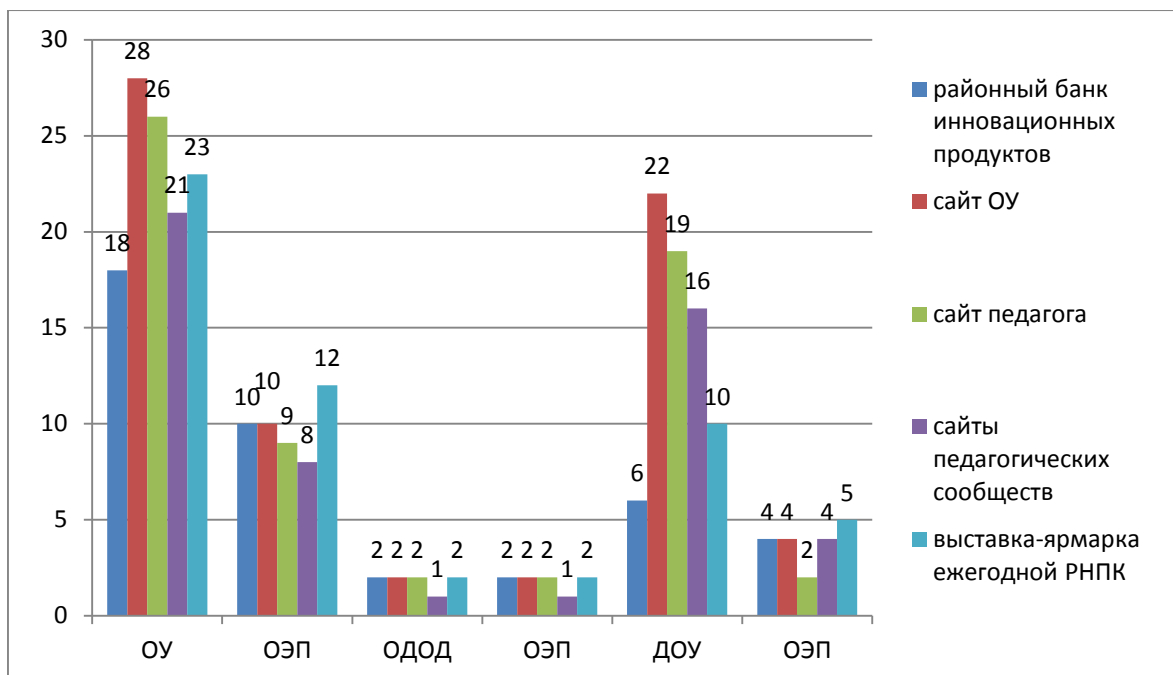
	164, 180, 182, 265, 490, 491, 521, 562 ОЭП: 1, 125, 129, 133, 177, 187, 191, 196, 233, 349, 533, 628			143, 147, 152, 160, 188, 195, 405, 499, 532, 609, 664, ЦЛПиДО ОЭП: 515, 531, 577		
ОДОД	ОЭП: ДДЮТ «На Ленской», ЦДЮТТ «Охта»	2	2	ДЮЦ «Красногвардеец»	1	0
ДОУ	8, 12, 25, 73, 89 ОЭП: 14, 27, 47, 81, 90	10	5	... ОЭП: 69	55	1

Снизилось количество ОУ, использующих районный банк инновационных продуктов для представления инновационных продуктов - 43 % ОУ. В прошлом году этот показатель был 50%. Наиболее высокие результаты показали ОУ №№ 1, 177, 233, 349, ДОУ №№ 14, 81, 90.

ОУ, в которых педагогические работники представляли инновационные продукты:
в районном банке инновационных продуктов

	да	Общее кол-во	Из них ОЭП	нет	Общее кол-во	Из них ОЭП
ОУ	127, 134, 140, 151, 160, 188, 491, 521 ОЭП: 1, 129, 133, 177, 191, 196, 233, 349, 533, 628	18	10	3, 6, 141, 143, 147, 152, 164, 180, 182, 195, 265, 405, 490, 499, 532, 562, 609, 664, ЦЛПиДО ОЭП: 125, 187, 515, 531, 577	24	5
ОДОД	ОЭП: ДДЮТ «На Ленской», ЦДЮТТ «Охта»	2	2	ДЮЦ «Красногвардеец»	1	0
ДОУ	17, 23 ОЭП: 14, 47, 81, 90	6	4	... ОЭП: 27, 69	59	2

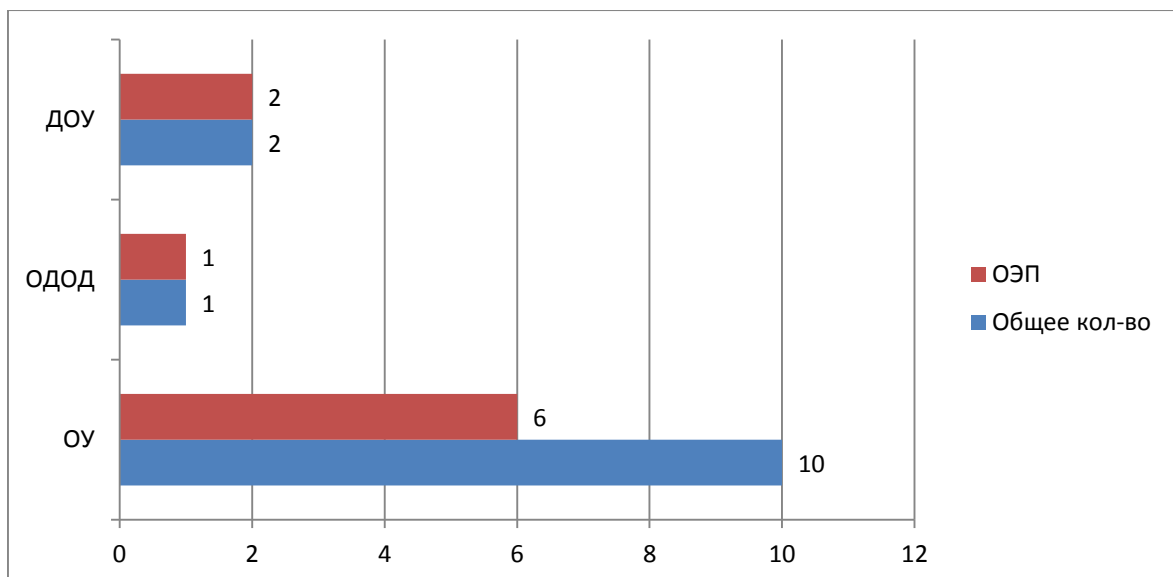
Все перечисленные показатели по использованию ресурсов для представления результатов инновационной деятельности представлены на диаграмме:



В 2014 году в районном конкурсе «Лучший инновационный продукт» приняли участие педагоги 10 образовательных учреждений. Этот показатель остался на уровне прошлого года.

Количество участников (продуктов) конкурса инновационных продуктов
район 2014г.

	да	Общее кол-во	Из них ОЭП	нет	Общее кол-во	Из них ОЭП
ОУ	151, 188, 265, 562 ОЭП: 1, 125, 129, 133, 177, 628	10	6	3, 6, 127, 134, 147, 140, 141, 143, 152, 160, 164, 180, 182, 195, 405, 490, 491, 499, 521, 532, 609, 664, ЦЛПиДО ОЭП: 187, 191, 196, 233, 349, 533, 515, 531, 577	32	9
ОДОД	ОЭП: ДДЮТ «На Ленской»,	1	1	ДЮЦ «Красногвардеец» ЦДЮТТ «Охта»	2	1
ДОУ	ОЭП: 14, 90	2	2	ОЭП: 27, 47, 69, 81	63	4



Лучшими в районном туре конкурса в 2014-2015 уч.г. стали ОУ №№177, ДДЮТ «На Ленской», ДОУ №14, ГБОУ гимназия №628.

В городском этапе конкурса «Лучший инновационный продукт» в 2014г. принимали участие ОУ №191, ДОУ № 81, ЦДЮТТ «Охта». Признан дипломантом городского Конкурса в номинации «Образовательная деятельность» ЦДЮТТ «Охта».

Таким образом, данные мониторинга позволяют выделить образовательные учреждения, ставшие лучшими (с наиболее высокими показателями) в данной номинации.

ОУ:

- ГБОУ №349 – 25 баллов,
- ГБОУ №177 – 20 баллов,
- ГБОУ №№ 164, 233 – 18 баллов,
- ГБОУ №180 - 16 баллов,
- ГБОУ №196 - 15 баллов,
- ГБОУ №№ 151, 160 - 14 баллов.

ОДОД:

ДДЮТ «На Ленской», ЦДЮТТ «Охта» – 14 баллов.

ДОУ:

- 90 – 21 балл,
- 14 и 81– 19 баллов.

Менее 5 баллов набрали:

- 1 балл – 3;
- 2 балла – 6;
- 3 балла – 609;
- 4 балла – 140, 147, 187, 490, 531, 577.

Нулевые показатели в данной номинации представили ОУ №№ 141, 143, 499, 532, 664, ГБОУ ЦЛПИДО.

Не приняли участие в мониторинге: ГБОУ № 405, ДЮЦ «Красногвардеец».

Выводы:

- Повысилось количество педагогов, вовлеченных в инновационную деятельность образовательного учреждения.
- Остался низким уровень апробации и внедрения результатов инновационной деятельности образовательных учреждений.
- Ряд ОУ практически не используют имеющиеся в районе возможности для представления опыта работы и результатов инновационной деятельности.
- Ряд учреждений еще не включены в инновационную деятельность, а некоторые не достаточно активны в этой деятельности.