

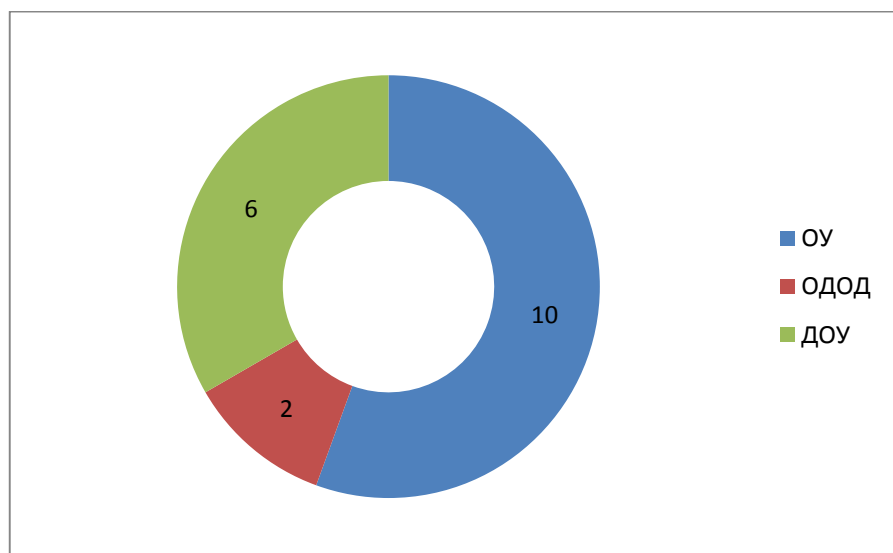
**Аналитическая справка по результатам мониторинга реализации
направления
«Инновационное развитие образовательных учреждений»
Программы развития «Инновационный образовательный кластер»
в 2015 году в образовательных учреждениях
Красногвардейского района Санкт-Петербурга**

Инновационная деятельность является одним из существенных компонентов образовательной деятельности любого учебного заведения. Инновации нужны в первую очередь для развития образовательного учреждения. Именно инновационная деятельность создает основу собственного стиля образовательной деятельности и позволяет ОУ стать конкурентоспособным на рынке образовательных услуг.

В 2015 году в районе работали 18 опытно-экспериментальных площадок (16,4% от общего количества всех образовательных учреждений).

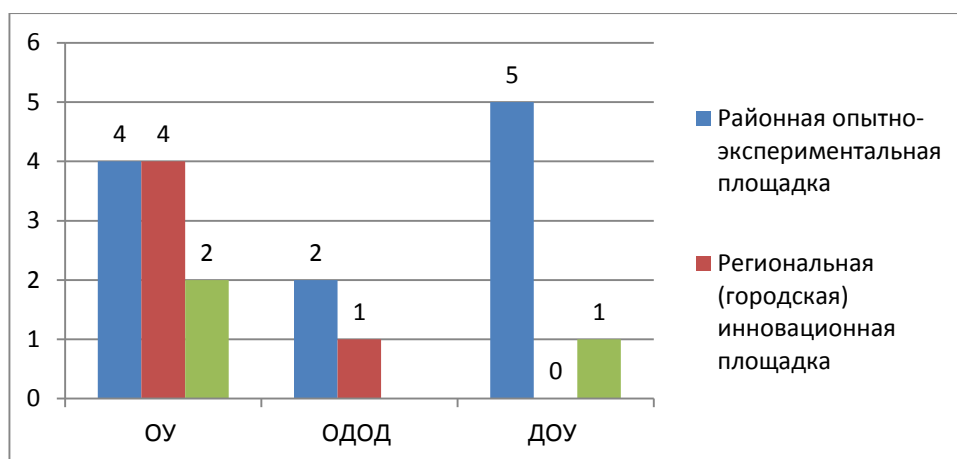
Из них:

- на базе ОУ действует 10 площадок, что составляет 23,8% от общего количества ОУ района и 55,6% от общего количества площадок;
- на базе ДОУ действует 6 площадок, что составляет 9% от общего количества ДОУ района и 30% от общего количества инновационных площадок;
- на базе учреждений дополнительного образования действует 2 площадки, что составляет 66,7% от общего количества учреждений ДОД района и 11,1% от общего количества площадок.



В их числе:

- Районная опытно-экспериментальная площадка – 11 (4 ОУ и 5 ДОУ, 2 УДОД): ОУ №№ 129, 133, 187, 191; №№ 14, 27, 47, 69, 90; «Охта», «На Ленской»;
- Региональная (городская) инновационная площадка – 5 (4 ОУ и 1 УДОД): ОУ №№ 1, 177, 531, 577, «Охта»;
- Федеральная инновационная площадка – 3: ОУ №№ 349, 405, ДОУ № 92.

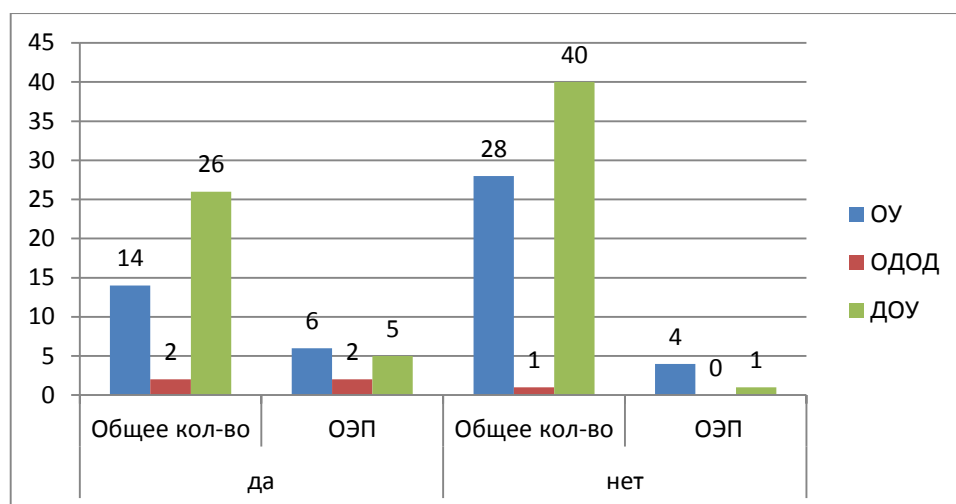


В апробации федерального государственного образовательного стандарта основного общего образования в статусе городских базовых площадок участвуют еще ОУ №№ 151, 664, коррекционное образовательное учреждение №3. В апробации ФГОС ДОО в статусе пилотных площадок участвуют ДОУ №№ 41, 69, 80.

В районе организована работа по диссеминации опыта педагогов в практику образовательных учреждений района. По показателям организации диссеминации полученных результатов проведена оценка результатов деятельности образовательных учреждений по программе «Инновационное развитие ОУ».

За 2015 год показатель «Наличие отдельного плана по обобщению, распространению и представлению инновационного опыта педагогов» снизился: план имеется в 15 ОУ (из 41 ОУ участвующих в опросе, ОУ №6 не участвовало в мониторинге). В ДОУ за 2015 год показатель «Наличие отдельного плана по обобщению, распространению и представлению инновационного опыта педагогов» не изменился: план имеется в 26 ДОУ.

Наличие плана	да	Общее кол-во	Из них ОЭП	нет	Общее кол-во	Из них ОЭП
ОУ	151, 160, 164, 233, 515, 533, 609, 628 ОЭП: 1, 129, 133, 177, 191, 349	14	6	ОЭП: 187, 531, 577, 405	28	4
ДОУ	2, 3, 7, 8, 15, 17, 19, 20, 21, 35, 38, 41, 57, 59, 65, 67, 73, 80, 81, 84, 89 ОЭП: 14, 47, 69, 90, 92	26	5	ОЭП: 27	40	1
ДОД	«На Ленской», «Охта», «Красногвардеец»	3	3			



В рамках реализации Программы развития РОС проведены мероприятия различного уровня по диссеминации инновационного опыта.

За 2015 год в школах проведено 57 мероприятий по диссеминации инновационного опыта (семинары, конференции и пр.), из них 25 (43,9% от общего количества)- районные; 16 (28,1% от общего количества) – городские; 9 (15,8% от общего количества) – на уровне РФ; 7 (12,3% от общего количества) – международные. Количество районных мероприятий сократилось вдвое по сравнению с прошлым годом. Региональные (городские) площадки не провели ни одного районного мероприятия в 2015 году.

В ДОУ проведено 65 мероприятий по диссеминации инновационного опыта (семинары, конференции и пр.), что несколько ниже по сравнению с прошлым годом (в прошлом году – 86). Из них 40 (61,5% от общего количества)- районные; 21 (32,3% от общего количества) – городские; 3 (4,6% от общего количества) – на уровне РФ; 1 (1,5% от общего количества) – международные.

Вообще никаких мероприятий в 2015 году не провела федеральная площадка ОУ № 405 и районная опытно-экспериментальная площадка ДОУ № 27.

Мероприятия проводили:

на уровне района:

	да	Общее кол-во	Из них ОЭП	нет	Общее кол-во	Из них ОЭП
ОУ	134, 160, 180, 182, 196, 233, 265, 491, 533, 562, 628 ОЭП: 129, 133, 187, 191, 349	16	5	ОЭП: 1, 177, 531, 577, 405	26	4
ДОУ	3, 4, 20, 23, 35, 36, 57, 67, 75, 80, 81, 87, 88, 91 ОЭП: 14, 47, 69, 90, 92	19	5	ОЭП: 27	47	1
ДОД	«Охта», «На Ленской»	2	2	«Красногвардеец»	1	0

на уровне города:

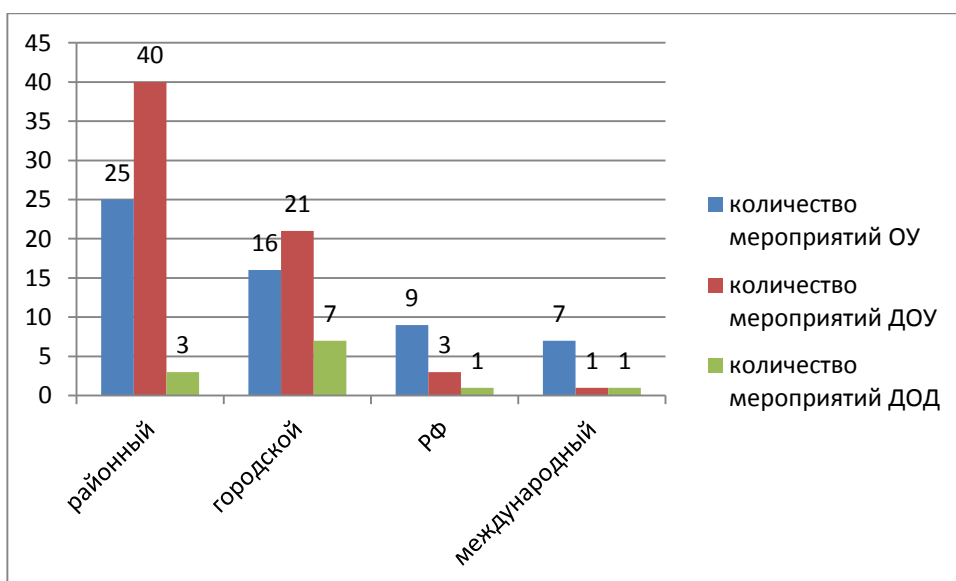
	да	Общее кол-во	Из них ОЭП	нет	Общее кол-во	Из них ОЭП
ОУ	3, 180, 233, 265, 499, 533, 562, 609, 628 ОЭП: 1, 191, 349	12	3	ОЭП: 129, 133, 177, 187, 531, 577, 405	30	7
ДОУ	38, 80, 81, 87, 88, 89 ОЭП: 69, 90	8	2	ОЭП: 14, 27, 47, 92	58	4
ДОД	«Охта», «На Ленской»	2	2	«Красногвардеец»	1	0

на уровне РФ:

	да	Общее кол-во	Из них ОЭП	нет	Общее кол-во	Из них ОЭП
ОУ	3, 499, 533 ОЭП: 129, 177, 191, 349	7	4	ОЭП: 1, 133, 187, 531, 577, 405	35	6
ДОУ	81 ОЭП: 92	2	1	ОЭП: 14, 27, 47, 69, 90	64	5
ДОД	«Охта»	1	1	«Красногвардеец», «На Ленской»	2	1

на международном уровне:

	да	Общее кол-во	Из них ОЭП	нет	Общее кол-во	Из них ОЭП
ОУ	160, 182, 265, 533 ОЭП: 1, 349	6	2	ОЭП: 129, 133, 177, 187, 191, 531, 577, 405	36	8
ДОУ	ОЭП: 90	1	1	ОЭП: 14, 27, 47, 69, 92	65	5
ДОД	«Охта»	1	1	«Красногвардеец», «На Ленской»	2	1



Наибольшую активность в проведении мероприятий проявили

- на уровне района: ОУ №№ 129, 133, 191, 265, 628; ДОУ №№ 14, 69, 81, 90, «Охта», «На Ленской»;
- на уровне города: ОУ №№ 1, 233, 349, 628; ДОУ №№ 69, 90, «Охта», «На Ленской»;
- на уровне РФ: ОУ №533, ДОУ №№ 81, 92, «Охта».
- на международном уровне: ОУ №533, ДОУ № 90, «Охта».

Использование инновационного опыта других учреждений при опросе показало 12 ОУ, (28% от общего количества ОУ, принявших участие в мониторинге), в том числе 3 опытно-экспериментальные площадки (ОУ №№ 191, 177, 349), и 20 ДОУ (30,3% от общего количества ДОУ), в том числе 4 опытно-экспериментальные площадки (ДОУ №№ 14, 47, 69, 90).

ОУ, внедряющие в свой образовательный процесс инновационного опыта других ОУ:

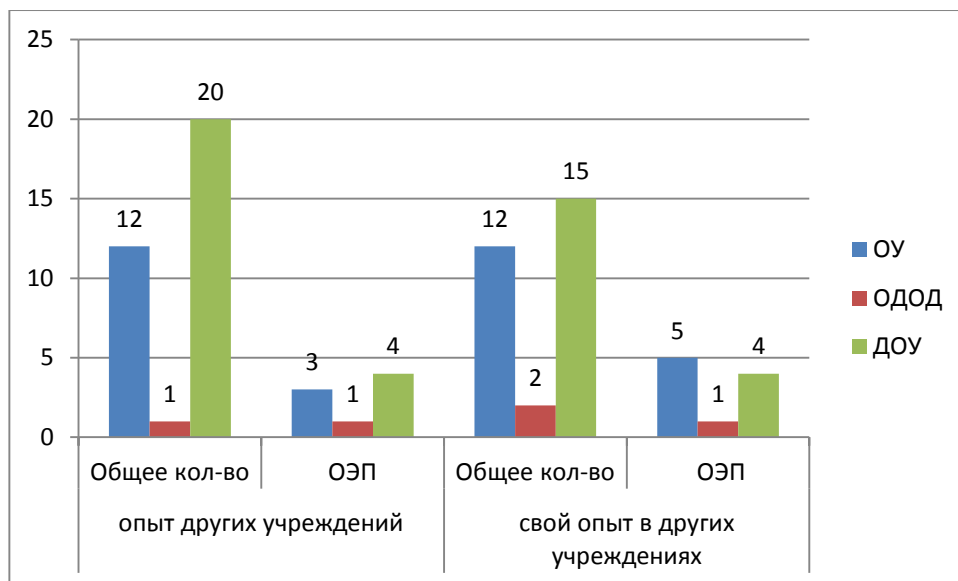
	да	Общее кол-во	Из них ОЭП	нет	Общее кол-во	Из них ОЭП
ОУ	3, 164, 180, 233, 265, 491, 521, 533, 62 ОЭП: 177, 191, 349	12	3	ОЭП: 1, 129, 133, 187, 531, 577, 405	30	7
ДОУ	2, 3, 4, 7, 8, 17, 20, 26, 38, 65, 67, 73, 75, 81, 82, 87 ОЭП: 14, 47, 69, 90	20	4	ОЭП: 27, 92	46	2
ДОД	ОЭП: «Охта»	1	1	«Красногвардеец», «На Ленской»	2	1

Представили данные по апробации своих инновационных разработок в других ОУ 12 ОУ (28% от общего количества ОУ, принявших участие в мониторинге), в том числе 5 опытно-экспериментальных площадок (ОУ №№ 129, 133, 191, 177, 349), и 15 ДОУ (22,7% от общего количества ДОУ), в том числе 4 опытно-экспериментальные площадки (ДОУ №№ 14, 27, 47, 69).

ОУ, имеющие разработки, которые проходят апробацию в других ОУ:

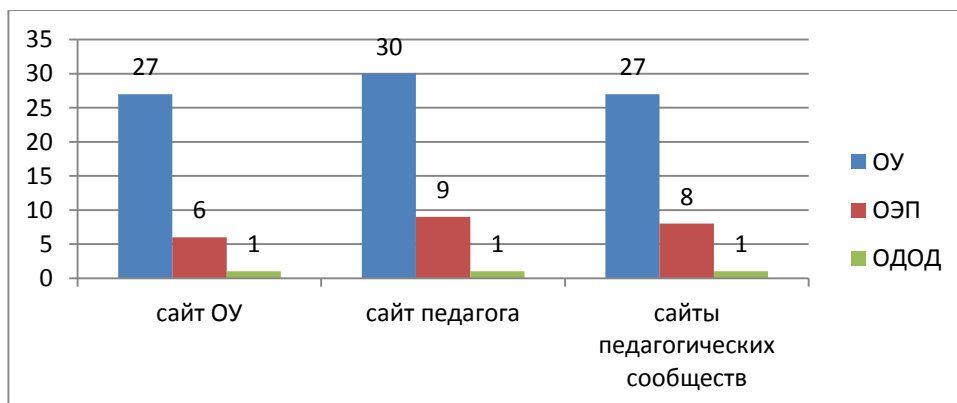
	да	Общее кол-во	Из них ОЭП	нет	Общее кол-во	Из них ОЭП
ОУ	3, 164, 180, 233, 265, 521, 533, 628 ОЭП: 129, 133, 177, 191	12	5	ОЭП: 1, 187, 531, 577, 405	30	5
ДОУ	17, 20, 23, 26, 38, 59, 73, 80, 81, 82, 87 ОЭП: 14, 27, 47, 69	15	4	ОЭП: 90, 92	51	2
ДОД	«Красногвардеец», ОЭП: «Охта»	2	1	ОЭП: «На Ленской»	1	1

Таким образом, только 12 ОУ (28,6% от общего количества ОУ района) и 15 ДОУ (22,7% от общего количества ДОУ района) внедряют опыт других учреждений и столько же апробируют свой опыт в других образовательных учреждениях.



В районе педагогам предоставляются различные возможности для размещения своих разработок. Для представления результатов инновационной деятельности широкие возможности представляет сеть Интернет.

В 14,3% образовательных учреждениях района (ОУ №№ 127, 141, 143, 499, 664, ЦЛПиДО), 31 ДОУ (47% от общего количества ДОУ) и 1 учреждении ДОД («Красногвардеец») педагоги не представляют свои инновационные продукты педагогическому сообществу.



Все образовательные учреждения района имеют сайты. Как показал анализ данных мониторинга, для представления результатов инновационной деятельности этот ресурс стал использоваться стабильно. Высокий уровень (более 40% педагогов) использования сайта ОУ – ОУ №№ 134, 196, 491, 349; ДОУ №№ 20, 17, 28, 18, 15, 41, 90. Средний уровень использования - ОУ №№ 164, 515, 180, 191, 195. Не используют данный ресурс:

- в 16 образовательных учреждениях (38% от общего количества ОУ, участвующих в опросе): ОУ №№ 125, 127, 133, 140, 141, 143, 147, 265, 405, 531, 532, 499, 577, 609, 664, ЦЛПиДО.

- в 41 дошкольных образовательных учреждениях (62% от общего количества ДОУ).
- в 2 учреждениях ДОД (66,7% от количества учреждений ДОД): «Охта», «Красногвардеец».

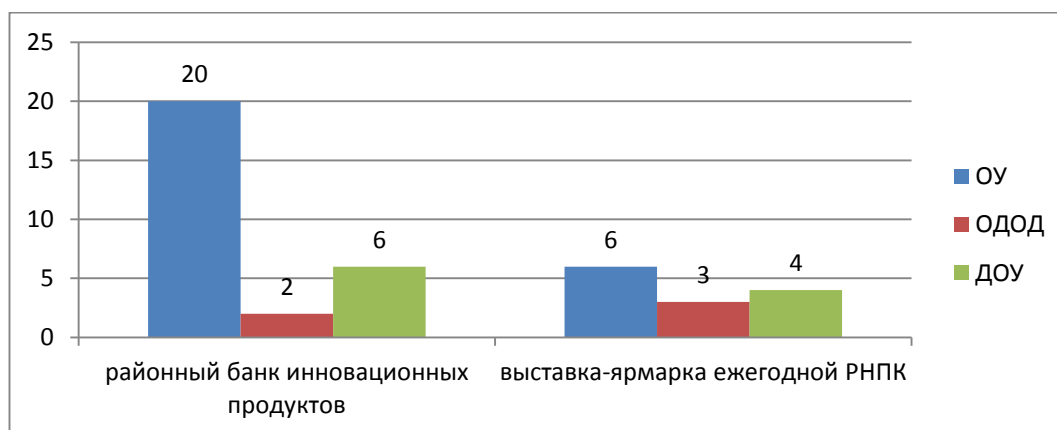
Высокий уровень (более 40% педагогов образовательного учреждения) использования личных сайтов для представления результатов инновационной деятельности показывают ОУ №№ 134, 195, 491, ДОУ №№ 8, 17, 18, 19, 20, 27, 34, 81. Средний уровень – ОУ №№ 164, 533. Не используют этот ресурс педагоги 48 ДОУ (73% от общего количества ДОУ) и 12 ОУ (28,6% от общего количества ОУ, участвующих в опросе): №№ 1, 125, 127, 140, 141, 143, 182, 490, 499, 515, 664, ЦЛПиДО.

Высокий уровень (более 40% педагогов образовательного учреждения) использования сайтов педагогических сообществ – ОУ №№ 134, 160, 164, ДОУ №№ 1, 19, 20, 27, 34, 38, 81, 87. Средний уровень – ОУ №№ 405, 531, 152. Не используют сайты педагогических сообществ - 15 ОУ (35,7% ОУ от общего количества ОУ, участвующих в опросе) и 48 ДОУ (73% от общего количества ДОУ).

Для представления результатов инновационной деятельности и инновационных продуктов в районе созданы следующие ресурсы: банк инновационных продуктов, районная выставка-ярмарка в рамках ежегодной конференции по инновационной деятельности.

В 2015 году выставка-ярмарка для представления инновационных продуктов была выбрана педагогами 6 ОУ, 4 ДОУ, 3 учреждениями ДОД. В том числе в ярмарке участвуют представители 4 опытно-экспериментальной площадки ОУ и 3 опытно-экспериментальных площадок ДОУ, 2 опытно-экспериментальных площадок УДОД. Самыми активными участниками являются ОУ № 164, ДОУ №№ 14, 47, 90, «Охта».

Увеличилось количество ОУ, использующих районный банк инновационных продуктов для представления инновационных продуктов – 47,6 % ОУ и 66 % ДОУ. В прошлом году этот показатель был 40%. Наиболее высокие результаты показало ОУ № 349 (30%), ДОУ №№ № 90 (40%), 17 (36%). Не изменилось количество ДОУ, использующих районный банк инновационных продуктов для представления инновационных продуктов.



Данные мониторинга демонстрируют высокий уровень вовлеченности педагогов образовательных учреждений в инновационную деятельность.

Высокие показатели демонстрируют ОУ №№ 125, 191, 177, 196, 233, 405, 531, 129, ДОУ №№ 81, 34, 3, 73, 14, 19, 20. Средний уровень вовлеченности – ОУ №№ 160, 164, 1,3, 515, 628, ДОУ №№ 38, 35, 69, 26, 27, 33, 90, 2, 15, 18, 28, «Охта», «На Ленской». Нет педагогов, вовлеченных в инновационную деятельность за период 2010-2015гг., в ОУ 10 ОУ района (23, 8% ОУ от общего количества ОУ, участвующих в опросе): №№ 127, 140, 141, 143, 182, 195, 499, 664, ЦЛПиДО, в том числе и РОЭП ОУ № 133. А также в 33 ДОУ района (50% от общего количества ДОУ). Среди них ФИП ДОУ №92.

В 2015 году в районном конкурсе «Лучший инновационный продукт» приняли участие педагоги 10 образовательных учреждений района.

Количество участников (продуктов) районного конкурса инновационных продуктов указано в таблице:

район	да	Общее кол-во	Из них ОЭП	нет	Общее кол-во	Из них ОЭП
ОУ	125, 196, 233, 152 ОЭП: 191, 349	6	2	ОЭП: 1, 129, 133, 177*, 187, 405, 531, 577	36	8
ДОУ	ОЭП: 47, 90	2	2	ОЭП: 14, 27, 69, 92	64	4
ДОД	«Красногвардеец», «Охта»	2	1	«На Ленской»*		

*ОУ № 177, «На Ленской» принимали участие в городском туре конкурса

Лучшими в районном туре конкурса в 2015-2016 уч.г. стали ОУ № 196, ДОУ № 47, «Охта».

В городском этапе конкурса «Лучший инновационный продукт» в 2015г. принимали участие педагоги ОУ №177. Признано дипломантом городского Конкурса в номинации «Образовательная деятельность» ОУ №177.

Таким образом, данные мониторинга позволяют выделить образовательные учреждения, ставшие лучшими (с наиболее высокими показателями) в данном направлении.

22 балла: ДОУ № 90

16 баллов: ОУ № 191, ДОУ № 47

15 баллов: ОУ № 349

14 баллов: ОУ № 164

13 баллов: ОУ №№ 177, 533, ДОУ №№ 20, 81

12 баллов: ОУ № 129

11 баллов: ОУ № 233, ДОУ № 14

10 баллов: ОУ №№ 1, 160, 196, 628, ДОУ № 17

Нулевые показатели в данной номинации представили ОУ №№ 127, 141, 143, 664, ГБОУ ЦЛПиДО; ДОУ №№ 6, 9, 10, 11, 16, 22, 24, 25, 29, 31, 45, 55, 72, 74, 76, 85, 93, 95, 96,97.

Не приняли участие в мониторинге: ОУ № 6.

Целью программы «Инновационное развитие образовательных учреждений» районной программы развития на 2011-2015 гг. было создание организационных условий в районной образовательной системе, обеспечивающих развитие образовательных учреждений в период общесистемных нововведений.

В целевой программе поставлены задачи:

- Своевременно выявлять направления экспериментальной и инновационной деятельности образовательных учреждений, способствующих реализации общесистемных нововведений в образовании в ОУ района.
- Разработать модель диссеминации опыта инновационных образовательных учреждений в практику образовательных учреждений района.
- Содействовать возрождению сообществ профессионалов, влияющих на развитие образования в районе.
- Продолжить наполнение банка инновационных продуктов.
- Разработать модель оценки результатов инновационного педагогического опыта.

За период реализации программы поставленные задачи выполнены с учетом принятых новых нормативно-правовых документов в области инновационной деятельности.

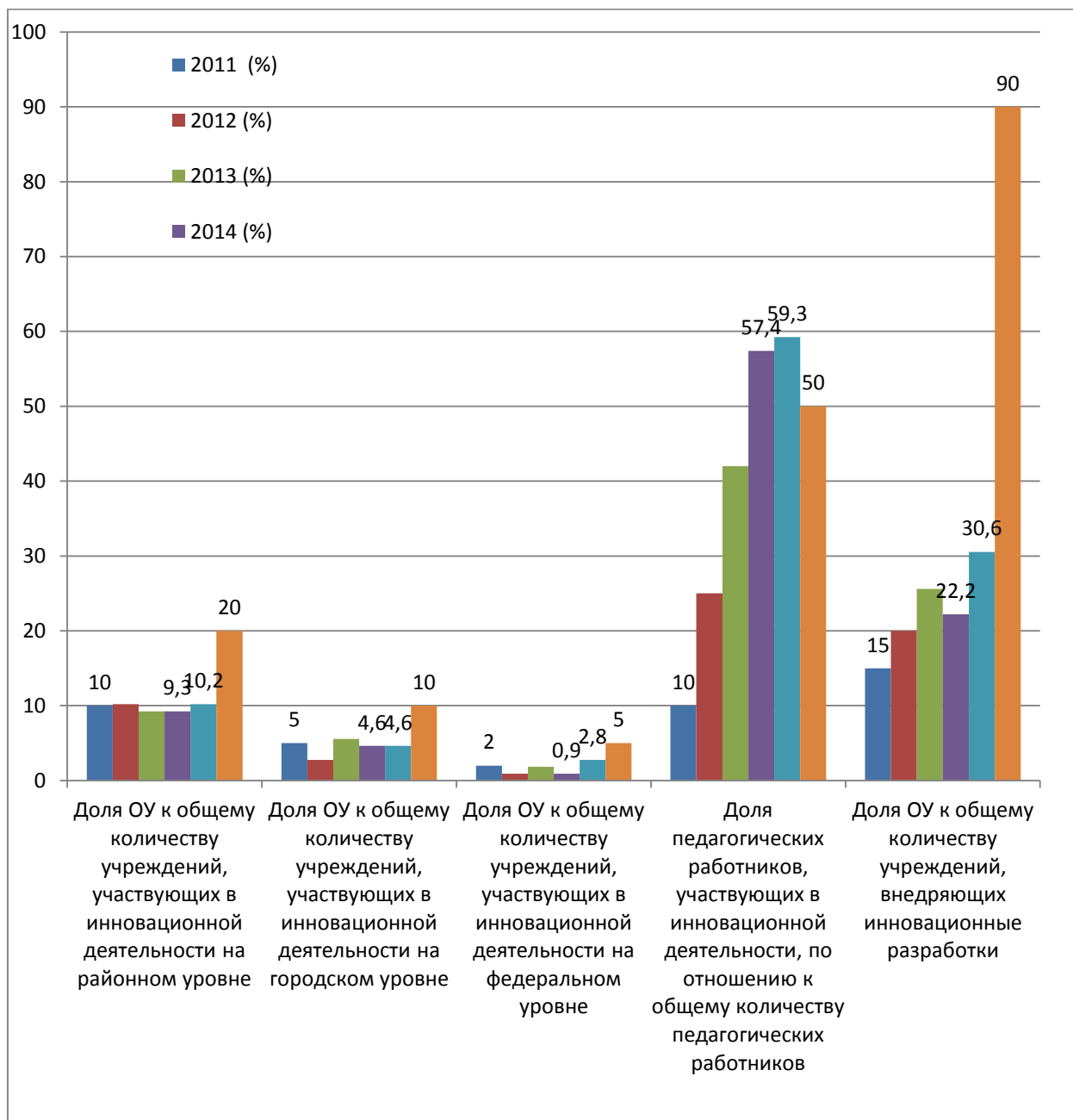
В результате реализации целевой программы:

- Сложилась оптимальная и равновесная система инновационной работы, соответствующая ведущим стратегическим направлениям образования.
- Инновационный опыт включен в образовательную деятельность образовательных учреждений района.
- Повысилась профессиональная компетентность педагогов.
- Систематически пополняется банк инновационных продуктов педагогов образовательных учреждений Красногвардейского района.

Динамика достижения образовательными учреждениями района показателей программы представлена в таблице:

№	Наименование показателя	Целевой ориентир 2020 (%)	Базовый уровень 2011 (%)	2012 (%)	2013 (%)	2014 (%)	2015 (%)
1	Доля ОУ к общему количеству учреждений, участвующих в инновационной деятельности на районном уровне	20	10	10,2	9,3	9,3	10,2
2	Доля ОУ к общему количеству учреждений, участвующих в инновационной деятельности на городском уровне	10	5	2,8	5,6	4,6	4,6
3	Доля ОУ к общему количеству учреждений, участвующих в инновационной деятельности на федеральном уровне	5	2	0,9	1,9	0,9	2,8
4	Доля педагогических работников, участвующих в инновационной деятельности, по отношению к общему количеству педагогических работников	50	10	25	42	57,4	59,3
5	Доля ОУ к общему количеству учреждений, внедряющих инновационные разработки	90	15	20	25,6	22,2	30,6

Представим данные с помощью диаграммы:



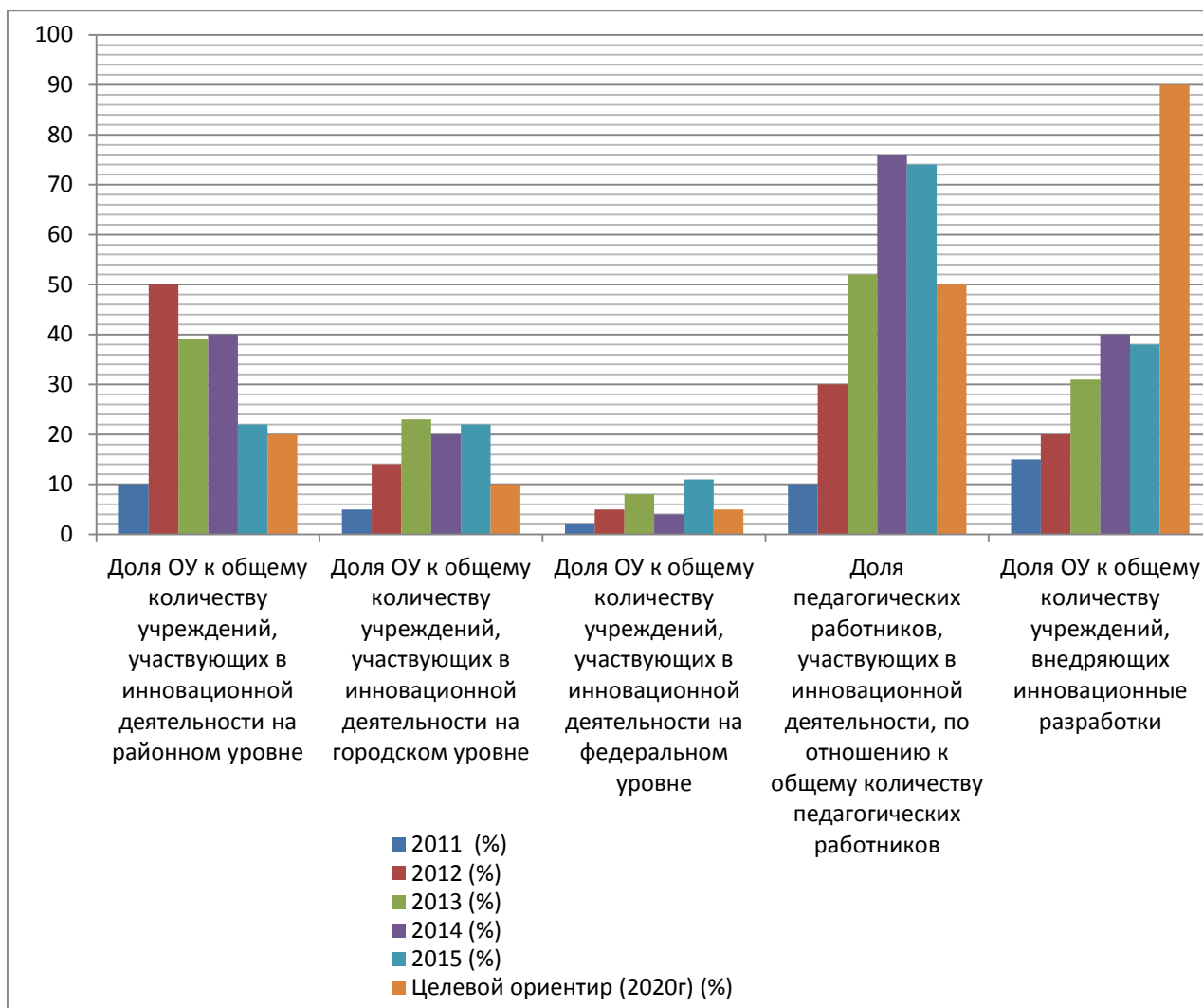
Анализ данных позволяет сделать вывод об успешной реализации целевой программы по всем показателям. Особое внимание следует уделить. Чтобы выйти на целевой ориентир 2020 г. особое внимание следует уделить:

- дошкольным образовательным учреждениям получению статуса региональной (городской) и федеральной инновационных площадок с учетом новых нормативно-правовых актов, регулирующих работу образовательных учреждений в области инновационной деятельности;
- Образовательным учреждениям на внедрение инновационных разработок в образовательную деятельность учреждений.

Динамика достижения образовательными учреждениями показателей программы представлена в таблице:

№	Наименование показателя	Целевой ориентир 2020 (%)	Базовый уровень 2011 (%)	2012 (%)	2013 (%)	2014 (%)	2015 (%)
1	Доля ОУ к общему количеству учреждений, участвующих в инновационной деятельности на районном уровне	20	10	50	39	40	22
2	Доля ОУ к общему количеству учреждений, участвующих в инновационной деятельности на городском уровне	10	5	14	23	20	22
3	Доля ОУ к общему количеству учреждений, участвующих в инновационной деятельности на федеральном уровне	5	2	5	8	4	11
4	Доля педагогических работников, участвующих в инновационной деятельности, по отношению к общему количеству педагогических работников	50	10	30	52	76	74
5	Доля ОУ к общему количеству учреждений, внедряющих инновационные разработки	90	15	20	31	40	38

Представим полученные по ОУ данные с помощью диаграммы.



Динамика достижения дошкольными образовательными учреждениями показателей программы представлена в таблице:

№	Наименование показателя	Целевой ориентир 2020 (%)	Базовый уровень 2011 (%)	2012 (%)	2013 (%)	2014 (%)	2015 (%)
1	Доля ДОУ к общему количеству учреждений, участвующих в инновационной деятельности на районном уровне	20	10	24	25	27	30
2	Доля ДОУ к общему количеству учреждений, участвующих в инновационной деятельности на городском уровне	10	5	5	0	0	0
3	Доля ДОУ к общему количеству учреждений, участвующих в инновационной деятельности на федеральном уровне	5	2	0	0	0	5,6
4	Доля педагогических работников, участвующих в инновационной деятельности, по отношению к общему количеству педагогических работников	50	10	20	31	42	50
5	Доля ДОУ к общему количеству учреждений, внедряющих инновационные разработки	90	15	20	20	27	30,3

Представим полученные по ДОУ данные с помощью диаграммы.

